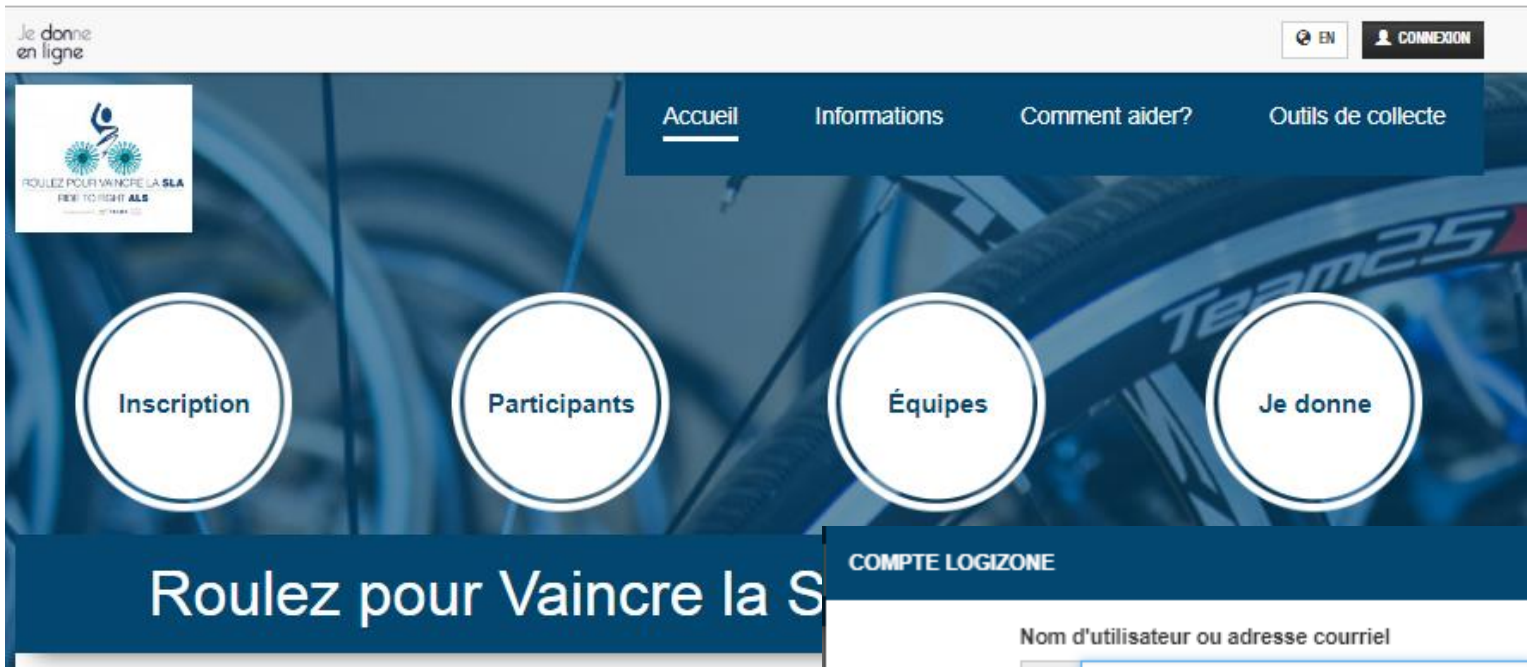


Comment utiliser votre compte LogiZone

**Comment ouvrir ma
session et personnaliser
mes pages?**

Ouvrir une session

1. Cliquez sur le bouton «Connexion» sur le site d'inscription.



2. Entrez votre nom d'utilisateur et mot de passe dans la colonne de gauche de la nouvelle fenêtre

COMPTE LOGIZONE

Nom d'utilisateur ou adresse courriel

Nom d'utilisateur ou adresse courriel

Mot de passe

Mot de passe ?

[Mot de passe oublié?](#)

[Nouvel utilisateur, me créer un compte](#)


[Qu'est-ce qu'un Compte LogiZone?](#)

Si vous avez oublié votre mot de passe


- Cliquez sur « Mot de passe oublié? »
- Entrez votre nom d'utilisateur ou adresse courriel, choisissez un nouveau mot de passe et cliquez sur « OK ».
- Vous recevrez dans les prochaines minutes un courriel avec un lien pour réinitialiser votre mot de passe.
- Confirmez votre nouveau mot de passe en cliquant sur le lien reçu dans le courriel.

MOT DE PASSE OUBLIÉ ✕


Nom d'utilisateur ou courriel*




Nouveau mot de passe*



Confirmation nouveau mot de passe*



En cliquant sur OK, un courriel vous sera envoyé.
Vous devrez cliquer sur le lien de confirmation du courriel afin que votre mot de passe soit modifié.

 OK

Personnalisez votre page de collecte

1. Une fois connecté(e) à votre compte LogiZone veuillez cliquer sur « Accéder à ma page ».



Présentation
Faites partie de l'équipe SLA!
Aidez-moi à atteindre mon objectif de collecte de fonds pour la Marche pour Vaincre la SLA!
Votre don permettra à la Société d'atteindre son mandat, soit de continuer à offrir des services d'accueil et de soutien aux personnes atteintes de la SLA, de financer la recherche pour trouver un remède contre la maladie et de sensibiliser la population à la cause.
Merci de votre soutien!

Aucun don pour le moment

Faire un don ce participant

f t

Modifier ma page



Récolté : 0 \$ Objectif : 0 \$

MERCI!!

100%

Inviter un ami à m'encourager Inscrire un don en argent

Équipe

Société de la SLA du Québec

Récolté : 0 \$ Objectif : 0 \$

MERCI!!

2. Cliquez ensuite sur « Modifier ma page ».

Personnalisez votre page de collecte



Modifiez
votre
photo

Changer la photo

Modifier mon profil

Modifiez les
informations
de votre
compte
LogiZone

Modifiez votre
objectif de
collecte

Visibilité du participant ⓘ

Publique

Objectif

0 \$

Présentation

Aidez-moi à atteindre mon objectif de collecte de fonds pour la Marche pour Vaincre la SLA!
Votre don permettra à la Société d'atteindre son mandat, soit de continuer à offrir des services d'accueil et de soutien aux personnes atteintes de la SLA,

- J'accepte d'être notifié par courriel
- J'accepte d'être notifié par SMS (Vidéotron n'est pas dis

Racontez votre
histoire!

Enregistrer

Personnalisez la page de votre équipe

- 1. Une fois connecté(e) à votre compte LogiZone veuillez cliquer sur « Équipes ».
- 2. Recherchez votre équipe dans le moteur de recherche puis sélectionnez-la



Description
Faites partie de l'équipe SLA!
Aidez-moi à atteindre mon objectif de collecte de fonds pour la Marche pour Vaincre la SLA!
Votre don permettra à la Société d'atteindre son mandat, soit de continuer à offrir des services d'accueil et de soutien aux personnes atteintes de la SLA, de financer la recherche pour trouver un remède contre la maladie et de sensibiliser la population à la cause.
Merci de votre soutien!

Dons
Aucun don pour le moment

Modifier mon équipe



- Inviter un ami à rejoindre mon équipe
- Inviter un ami à encourager mon équipe
- Inscrire un don en argent

Membres [Contacter les membres](#)

SLA QC SLA
Chef d'équipe : Team Winner
Récolté : 0 \$ Objectif : 1 000 \$

3. Cliquez ensuite sur « Modifier mon équipe ».

Personnalisez la page de votre équipe

The screenshot shows a team management interface with several sections and callout boxes:

- Team Photo:** A placeholder image of two people. A callout box says "Modifiez votre photo". Below it is a blue button labeled "Modifier la photo de l'équipe".
- Team Name:** A text input field. A callout box says "Modifiez votre nom d'équipe".
- Visibility:** A dropdown menu currently set to "Publique". A callout box says "Modifiez votre objectif de collecte".
- Objective:** A text input field with "1000" and a "\$" symbol. A callout box says "Modifiez votre objectif de collecte".
- Presentation:** A text area containing the text: "Faites partie de l'équipe SLA! Aidez-moi à atteindre mon objectif de collecte de fonds pour la Marche pour Vaincre la SLA! Votre don permettra à la Société d'atteindre son mandat, soit de continuer à". A callout box says "Racontez votre histoire!".
- Notifications:** A section titled "Les notifications par courriel/SMS seront envoyées au cl... ses paramètres".
- Buttons:** At the bottom, there are two blue buttons: "Modifier la photo de l'équipe" and "Supprimer l'équipe". A callout box says "Supprimez votre équipe".
- Enregistrer:** A blue button at the bottom right labeled "Enregistrer".

Comment solliciter des donateurs?

Envoyez un courriel

Accédez à votre page personnelle puis cliquez sur « Inviter un ami à m'encourager ».

The screenshot shows a fundraising profile for 'Team Winner'. At the top left is a grey silhouette placeholder for a profile picture. Below it is a blue button labeled 'Faire un don ce participant'. To the right of the profile picture is the 'Présentation' section, which includes the text: 'Faites partie de l'équipe SLA!', 'Aidez-moi à atteindre mon objectif de collecte de fonds pour la Marche pour Vaincre la SLA!', 'Votre don permettra à la Société d'atteindre son mandat, soit de continuer à offrir des services d'accueil et de soutien aux personnes atteintes de la SLA, de financer la recherche pour trouver un remède contre la maladie et de sensibiliser la population à la cause.', and 'Merci de votre soutien!'. To the right of the presentation is the 'Dons' section, which says 'Aucun don pour le moment'. Below the profile picture are social media icons for Facebook and Twitter, and a blue button labeled 'Modifier ma page'. A progress bar shows 'Récolté : 0 \$' and 'Objectif : 1 000 \$'. Below the progress bar is a small blue box with '0%' and an orange arrow pointing to a blue button labeled 'Inviter un ami à m'encourager'. To the right of this button is another blue button labeled 'Inscrire un don en argent'. At the bottom is the 'Chef d'équipe' section, which includes a small profile picture placeholder, the name 'Team Winner', and a smaller progress bar showing 'Récolté : 0 \$' and 'Objectif : 1 000 \$'.

Présentation

Faites partie de l'équipe SLA!

Aidez-moi à atteindre mon objectif de collecte de fonds pour la Marche pour Vaincre la SLA!

Votre don permettra à la Société d'atteindre son mandat, soit de continuer à offrir des services d'accueil et de soutien aux personnes atteintes de la SLA, de financer la recherche pour trouver un remède contre la maladie et de sensibiliser la population à la cause.

Merci de votre soutien!

Dons

Aucun don pour le moment

Faire un don ce participant

Modifier ma page

Récolté : 0 \$ Objectif : 1 000 \$

0%

Inviter un ami à m'encourager

Inscrire un don en argent

Chef d'équipe

Team Winner

Récolté : 0 \$ Objectif : 1 000 \$

Courriel(s) (utilisez un ; pour séparer les adresses)

Objet*

Message

Bonjour,

Je participe à la Marche pour Vaincre la SLA organisée par la Société de la SLA du Québec.

Je sollicite ton soutien pour atteindre mon objectif de collecte de fonds!
[Page du participant : Je t'invite à visiter ma page pour y faire un don en ligne.]

Pour plus d'information sur l'événement je t'invite à visiter [Page de la campagne : le site web de l'événement.]

Envoyer

Annuler

Entrez les adresses courriel de vos destinataires ou envoyez-vous le courriel dans votre messagerie personnelle.

Modifiez le message au besoin. Le message par défaut contient le lien vers votre page personnelle.

Partagez sur les médias sociaux

1. Accédez à votre page personnelle, puis cliquez sur l'une des icônes médias sociaux.

The screenshot shows a fundraising profile page. On the left is a grey silhouette of a person's head and shoulders. Below it is a blue button labeled 'Faire un don ce participant'. To the right of the silhouette are social media icons for Facebook and Twitter, with an orange arrow pointing to them. Further right is a blue button labeled 'Modifier ma page'. The main text area contains the following content:

Présentation
Faites partie de l'équipe SLA!
Aidez-moi à atteindre mon objectif de collecte de fonds pour la Marche pour Vaincre la SLA!
Votre don permettra à la Société d'atteindre son mandat, soit de continuer à offrir des services d'accueil et de soutien aux personnes atteintes de la SLA, de financer la recherche pour trouver un remède contre la maladie et de sensibiliser la population à la cause.
Merci de votre soutien!

Dons
Aucun don pour le moment


Below the text is a progress bar showing 'Récolté : 0 \$' and 'Objectif : 1 000 \$'. A small blue box with '0%' is positioned above the start of the bar. At the bottom of the main profile area are two blue buttons: 'Inviter un ami à m'encourager' and 'Inscrire un don en argent'.

Chef d'équipe

Below this section is a smaller version of the profile card for 'Team Winner', showing a silhouette of two people, 'Récolté : 0 \$', and 'Objectif : 1 000 \$'.

2. Partagez sur les médias sociaux

- Identifiez-vous
- Partagez!

 Facebook

Log into your Facebook account to share.

Adresse e-mail ou mobile :

Mot de passe :

[Informations de compte oubliées ?](#)

 Partager sur Facebook

Partager sur votre journal

 Chloé Daigneault-Paris

Dites quelque chose à propos de ceci...



JEDONNEENLIGNE.ORG
Encouragez Test Test
Faites partie de l'équipe SLA! Aidez-moi à atteindre mon objectif de collecte de fonds pour la Marche pour Vaincre la SLA! Votre don permettra à la Société d'atteindre son madat, soit de continuer à offrir des services d'accueil et de

 Public



[Sign up >](#)

Share a link with your followers

Remember me · [Forgot password?](#)

**Comment enregistrer
l'argent et les chèques
reçus en personne?**

Comment enregistrer l'argent et les chèques reçus en personne

La saisie des dons faits en argent comptant ou par chèque sur votre page personnelle fera augmenter votre thermomètre de fonds recueillis.

Contrairement aux années précédentes (avant 2019), la plateforme d'inscription ne permet pas encore aux participants de payer les dons en argent et chèques par carte de crédit. Vous devrez donc envoyer les dons par chèque ou les remettre en argent comptant à nos bureaux.

Option 1: Informations complètes du donateur (un reçu d'impôt sera émis à vos donateurs une fois les sommes reçues à nos bureaux) .

The screenshot shows a fundraising profile for 'Team Winner'. On the left is a grey silhouette of a person with a blue button below it that says 'Faire un don ce participant'. Below the silhouette are social media icons for Facebook and Twitter, and a blue button that says 'Modifier ma page'. To the right of the silhouette is the 'Présentation' section, which contains the following text: 'Faites partie de l'équipe SLA!', 'Aidez-moi à atteindre mon objectif de collecte de fonds pour la Marche pour Vaincre la SLA!', 'Votre don permettra à la Société d'atteindre son mandat, soit de continuer à offrir des services d'accueil et de soutien aux personnes atteintes de la SLA, de financer la recherche pour trouver un remède contre la maladie et de sensibiliser la population à la cause.', and 'Merci de votre soutien!'. To the right of the presentation is the 'Dons' section, which says 'Aucun don pour le moment'. Below the presentation and dons sections is a progress bar showing 'Récolté : 0 \$' and 'Objectif : 1 000 \$'. Below the progress bar is a small blue box with '0%' and two blue buttons: 'Inviter un ami à m'encourager' and 'Inscrire un don en argent'. A large orange arrow points to the 'Inscrire un don en argent' button. At the bottom left is the 'Chef d'équipe' section, which shows a small profile picture of two people, the name 'Team Winner', and a smaller progress bar showing 'Récolté : 0 \$' and 'Objectif : 1 000 \$'.

Comment enregistrer l'argent et les chèques reçus en personne

1. Informations génériques du donateur

Les informations suivantes apparaîtront sur votre page de collecte de fonds

Identification

Personnel Corporatif

Titre de civilité*

Prénom*
Prénom

Nom*
Nom

Pays*
Canada

Province*
Québec

Je n'arrive pas à inscrire mon adresse

No. civique*	Type de rue ---	Nom de la rue* Nom de la rue
No. civique		

App. / bureau

No. app.
No. app.

Ville*
Ville

Code postal*
Code postal

Courriel personnel*
Courriel personnel

Confirmation courriel personnel*
Confirmation courriel personnel

Tél. résidence*
Tél. résidence

Cellulaire*
Cellulaire

Inscrire un don en argent

Visibilité du don*

Publique

Pseudonyme associé au don (facultatif)

Exemple: Famille Dion

Mot d'encouragement (facultatif)

← Précédent Suivant →

Transaction

Nom du participant

Chloé Daigneault-Paris

Montant du don

0,00 \$

3. Informations spécifiques du donateur.

Afin de recevoir un reçu d'impôt, vous devez indiquer le nom et l'adresse personnelle complète du donateur.

Le reçu sera envoyé une fois la somme déposée au bureau de la Société.

2. Inscrivez le montant du don

**Bonne chance pour votre
collecte de fonds et
n'hésitez pas à nous
contacter si vous avez
besoin d'assistance.**

Merci!