


Comment solliciter des donateurs

1. Envoyez des courriels



- Domicile
- Collecte de fonds
- Ma collecte de fonds
- Solliciter des donateurs**
- Gérer mes donateurs
- Gérer l'argent et les chèques
- Télécharger le formulaire de promesse de dons et la liste des donateurs
- Commanditez-vous!
- Invitez mes amis
- Équipe
- Profil
- Inscription

Allez chercher des dons est rendu facile!

Envoyez des courriels à vos amis, vos collègues et aux membres de votre famille leur demandant de vous soutenir pour la Marche.

Étape 1 : Envoyer des courriels

Maintenant, c'est facile! Veuillez sélectionner une des deux options suivantes. Pour chaque choix les destinataires sont dirigés vers une page où ils peuvent faire un don rapide et sécurisé.

[Voir la liste des personnes à qui vous avez demandé de vous commanditer>](#)

À :

(séparez les adresses de courriers par une virgule ou un point-virgule)

Français

Sélectionnez la langue du message par défaut.

Encouragez-moi pour la Fake event for snapshots!

Message courriel:



Bonjour,

Je participe à la Fake event for snapshots

Vous pouvez m'encourager en faisant un don sécurisé avec votre carte de crédit simplement en cliquant sur le lien ci-dessous :

[https://secure.e2rm.com/registrator/FundraisingPage.aspx?SID=\(SolicitationID\)&LangPref=fr-CA](https://secure.e2rm.com/registrator/FundraisingPage.aspx?SID=(SolicitationID)&LangPref=fr-CA)

Pour plus de renseignements sur comment VOUS pourriez participer à la Fake event for snapshots, veuillez visiter le www.sla-quebec.ca.

Merci pour votre soutien.

Ajoutez ou importez vos contact à partir de: Yahoo, Gmail, Outlook, Hotmail, Aol, Plaxo

Entrez les adresses courriel de vos destinataires ou envoyez-vous le courriel dans votre messagerie personnelle.

Modifiez le message au besoin. Le message par défaut contient le lien vers votre page personnelle.

2. Partagez sur les médias sociaux

- Démarrez l'application
- Identifiez-vous
- Partagez!

RENFORCE TES LIENS SOCIAUX!



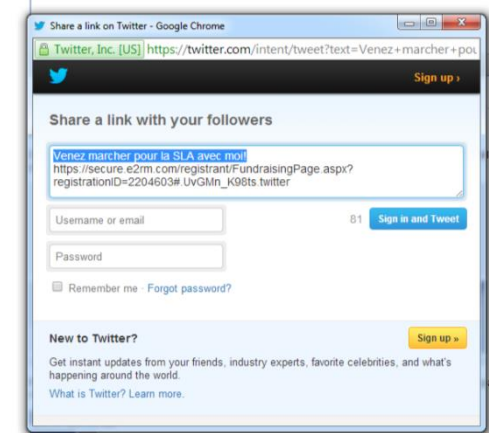
Utilise **GRATUITEMENT** l'application **Friendship Powered Fundraising** pour t'aider à collecter des fonds sur Facebook!

- Ta propre page Facebook de collecte de fonds.
- Suis ta progression et récolte des dons.
- Partage facilement avec des amis et la famille.






6.6K
UTILISATEURS

DÉMARRER

Parlez de cette œuvre caritative à encore plus de personnes! Partagez votre page de collecte de fonds par le biais de sites de médias sociaux en sélectionnant les icônes ci-dessous.



3. Téléchargez un formulaire de don à imprimer pour les dons hors ligne


-  Domicile
-  Collecte de fonds
 - Ma collecte de fonds
 - Solliciter des donateurs
 - Gérer mes donateurs
 - Gérer l'argent et les chèques
- Télécharger le formulaire de promesse de dons et la liste des donateurs
- Commanditez-vous!
- Invitez mes amis
-  Équipe
-  Profil
-  Inscription

Téléchargez vos formulaires

Formulaire formulaire de don

Veillez cliquer sur le lien ci-dessous et vous recevrez un formulaire de dons par courriel que vous pourrez imprimer pour noter les dons en argent et en chèques que vous recevrez.

[Envoyer un courriel avec le formulaire de promesses de dons](#)



Formulaire de résultats

Téléchargez et imprimez vos résultats. Imprimez et apportez ce formulaire le jour de l'événement afin que vos résultats de collecte de fonds soient comptés. De plus, vous devrez apporter le jour de l'événement la liste en-cours des promesses en espèces et en chèques.

S'il vous plaît, cliquez sur le lien ci-dessous et nous vous enverrons un courriel avec un formulaire des résultats que vous pourrez imprimer.

[Envoyer un courriel avec le formulaire des résultats](#)

